



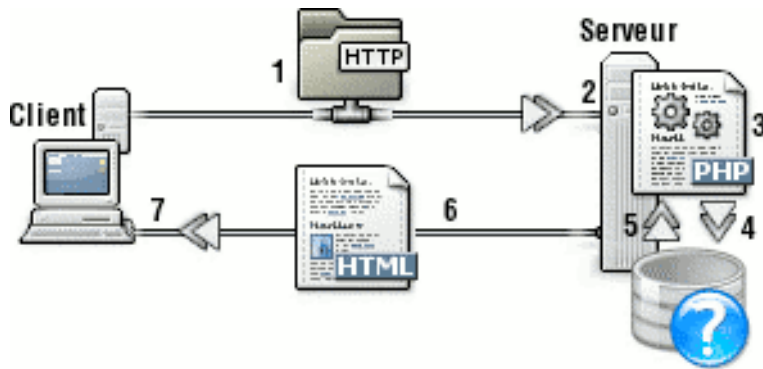
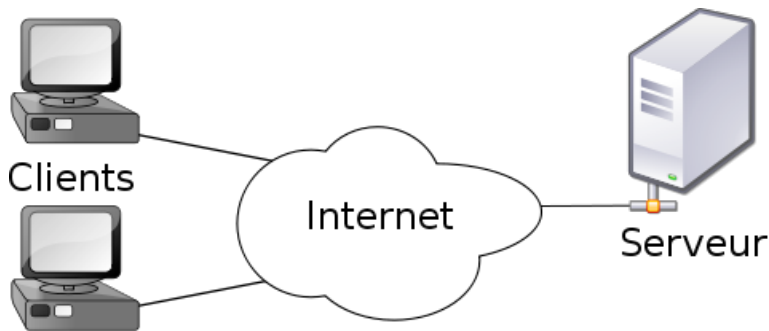
## INTRODUCTION AU WEB

[Marion SZPIEG – Frédéric PEURIERE]

*Connaître le modèle client serveur sur le web, le protocole http, l'URL qui permet d'accéder à un fichier sur un serveur.*

*Organisation des fichiers sur un serveur web*

## ✓ LE MODELE CLIENT SERVEUR:



## ✓ L'ADRESSE IP D'UN SITE ET URL:

Rendez-vous à l'adresse <https://whoer.net/fr/checkwhois> dont le lien est donné sur le site (ou en utilisant la commande `nslookup` dans le shell) et donnez l'adresse IP:

- Du site du PUBLICO (`publico.pt`): .....
- Du site `w3schools.com`: .....

Copiez maintenant l'adresse IP du site `w3schools.com` en tapant dans la barre d'adresse:

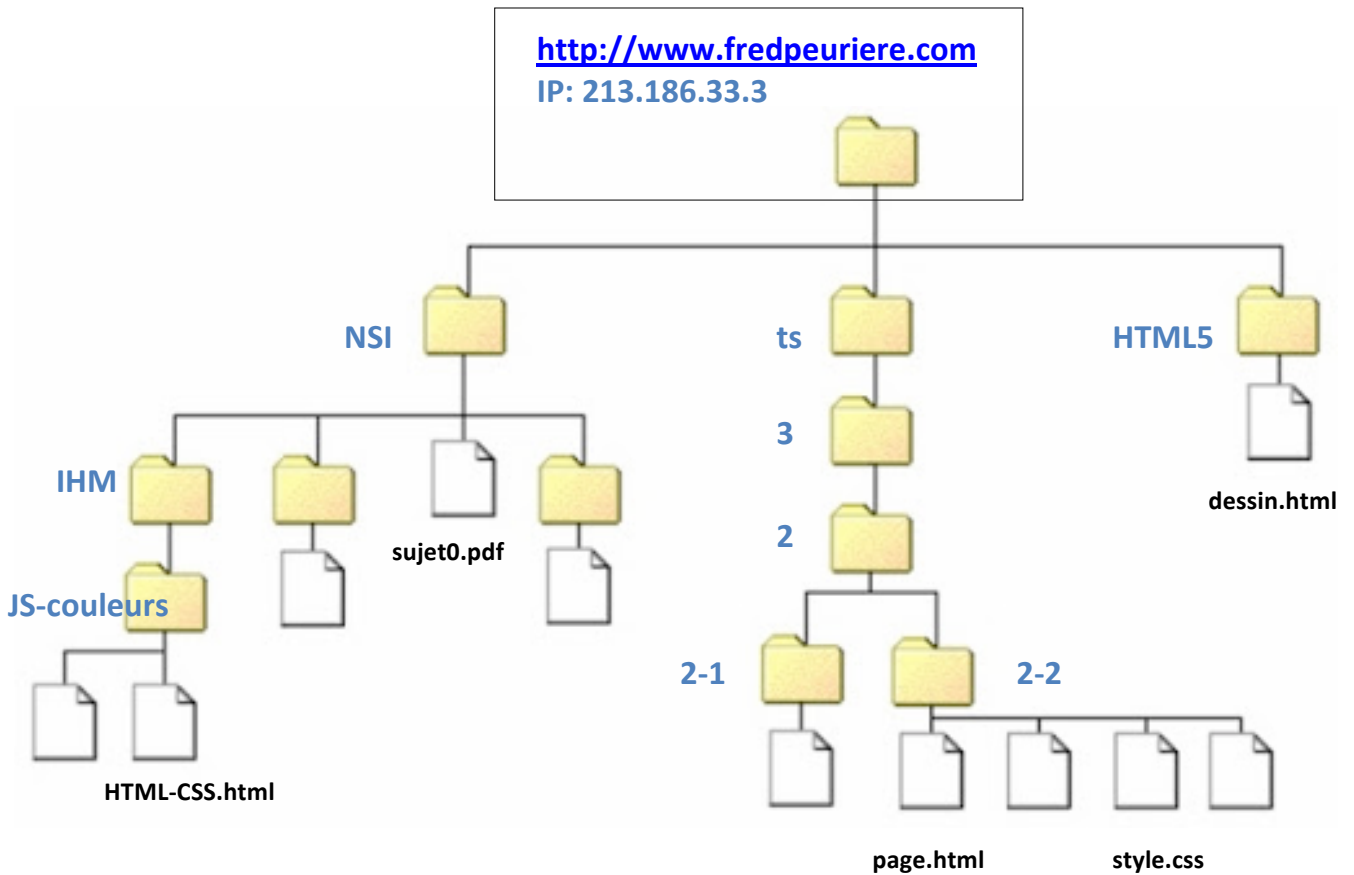
[66.29.212.110](https://66.29.212.110)

**UN EXEMPLE D'URL:**

<http://www.fredpeuriere.com/HTML5/dessin.html>

**✓ ARBORESCENCE DES FICHIERS SUR UN SERVEUR:**

Sur le serveur, les fichiers et dossiers du site web sont organisés en une structure arborescente.



Quel URL faut-il saisir pour accéder:

- au fichier **sujet0.pdf**? .....
- à la page **HTML-CSS.html**? .....
- à la page **page.html**? .....